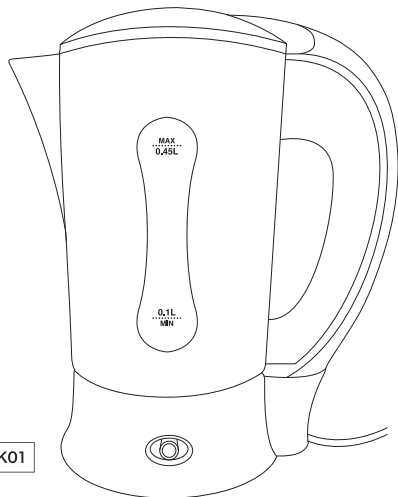




トラベル ミニケトル

取扱説明書 兼 保証書



MBE-TK01

この度は弊社製品をお買い上げいただきまして誠にありがとうございます。ご使用前に必ず本書をご一読いただき、大切にお手元に保管してください。

※ 本書記載の会社名、製品名等はその会社の登録商標又は商標です。

使用上のご注意

- ご使用前には本書をお読みになり、正しくご使用ください。
- 使用する電圧を確認し、電圧切替スイッチを正しく切り替えてください。
- 本製品使用による直接又は間接的な損害に関しましては一切の責任を負いかねます。

安全上のご注意

- ご使用前に以下安全上のご注意をよくお読みください。
- ここに記した注意事項は製品を安全に正しくお使いいただき、使用者や他の人々への危害や損害を未然に防止するためのものです。

表示マークについて

本製品を使用する際に、人体や財産に危害や損害を及ぼすことを未然に防ぎ、安全にご使用いただくため、重要な内容を記載しております。正しく使用していただくために表示マークと本文をよくお読みください。



人体が死亡もしくは重症を負いかねないことが生じることを想定される内容。



人体が損害を負いかねなく、物的障害の発生が想定される内容。

絵表示の例

お客様または第三者が本製品の誤った使用、使用中に生じた故障、不具合及び本製品によって受けられた損害につきましては、法令上の賠償責任が認められた場合を除き、当社は一切その責を負いませんので、予めご了承ください。



○ マークは禁止（してはいけない行為）であることを告げる内容です。表示マークの後に具体的な内容を示しています。



● マークは強制（必ず実行していただく行為）であることを告げる内容です。表示マークの後に具体的な内容を示しています。

保証書

※本保証書は捨てずに保管してください

保証規定

- 保証期間について
本製品保証期間はお買い上げ日より6ヶ月となっております。
- 無償保証について
保証期間中、万が一品質及び製造上の不備により故障が発生した場合は弊社製品に対し、責任を持って無償修理いたします。
- 無償保証適応外について
下記の場合は保証期間内であっても無償保証を受けることができません。
 - 保証書に購入店舗印、購入日時が記載されていない場合
 - ご購入日を証明いただけるもの(レシート、納品書等)をご提示いただけない場合
 - 中古品やオークション等で入手された製品の場合
 - 火災、落雷、水害等天変地異や異状電圧による故障の場合
 - 水没、転倒時の流水や噴きこぼれなどで水がかかった事による故障の場合
 - 高温多湿の場所での使用やホコリ、ゴミなどの混入による故障の場合
 - ご提示頂いた保証書が模造、修正された疑いがある場合
- 保証、修理対応外について
次の場合は保証期間内、期間外を問わず一切の保証、修理をできかねます。
 - 本製品の落下、破損の場合
 - 本体に不正な分解、改造痕がみうけられた場合
- 免責事項について
本製品の故障、またはその使用によって生じた直接、間接の損害について当社は責任を負わないものとします。
- 本製品は医療機器、原子力施設や機器、航空宇宙機器、輸送設備など人命に関する設備や機器、及び高度な信頼性を必要とする設備や機器、システムなどへの組み込みは想定されておりません。
- 保証書は再発行いたしませんので大切に保管してください。
- 保証は日本国内のみ有効です。(国外からの修理受付は対応できかねます。)
- 製品保証は本製品のみとさせていただきます。本製品の故障またはその使用によって生じた損害、間接の損害に関しましては当社はその責を負いかねます。予めご了承ください。

警告

- ⚠ 使用する電圧を確認し、電圧切替スイッチを正しく切り替えてください。異常発熱による火災、故障の原因になります。
- ⚠ 定格15A以上のコンセントを単独で使用してください。他の器具と併用すると異常発熱により発火する恐れがあります。
- ⚠ 使用中に煙が出たり、においがした場合はただちに使用を中止し、電源プラグをコンセントから抜いてください。異常発熱による発火、故障の原因になります。
- ⚠ 濡れた手で電源プラグに触れたり、抜き挿ししないでください。感電の原因になります。
- ⚠ 本製品を絶対に分解、改造しないでください。火災、感電、故障の原因になります。
- ⚠ 電源ケーブルにキズなど付けないようにしてください。無理に曲げたり、引っばったり、上に重いものをのせたりしないでください。痛んだままお使いになりますと火災や、感電などの原因になります。
- ⚠ 電源ケーブルや電源プラグにホコリが付着していないか確認し、本製品に根元までしっかりと押し込んでください。ホコリが付着していたり、接続が不完全な場合には火災や、感電などの原因になります。
- ⚠ 本製品をふきんなどで覆ったりしないでください。お湯が噴きこぼれたり、熱がこもり本体が変形したり、火災の原因となります。
- ⚠ 子供や乳幼児の手の届く場所で使用したり、保管しないでください。やけどや感電、怪我をする恐れがあります。
- ⚠ 満水(0.45L)の線の水位目盛以上に水を入れしないでください。お湯が噴きこぼれ、やけどや感電をする恐れがあります。
- ⚠ 本製品を傾けたり、ゆすったり、転倒させたりしないでください。お湯が流れ出てやけどをする恐れがあります。
- ⚠ ふたを開けたまま使用しないでください。お湯が流れ出てやけどをする恐れがあります。
- ⚠ 注ぎ口に顔や手を近づけないでください。蒸気でやけどをする恐れがあります。

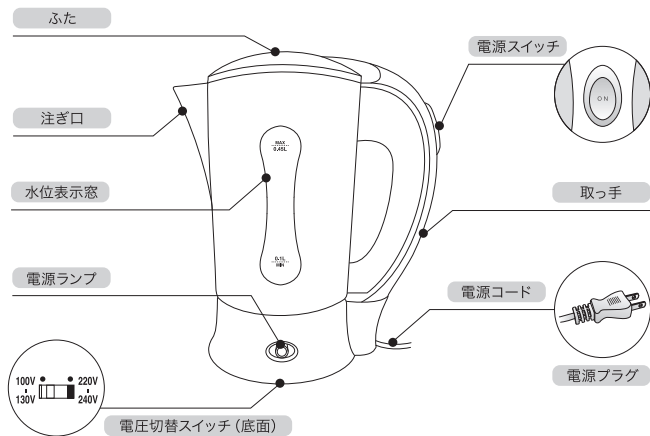
注意

- ⚠ コンセントから抜くときは必ず電源プラグ部分を持って抜いてください。電源ケーブルを引っばるとケーブルが傷付き、火災や、感電などの原因になります。
- ⚠ 使用時以外は電源プラグをコンセントから抜いてください。漏電火災や感電の原因になります。
- ⚠ 不安定な場所や振動の多い場所、熱に弱い場所に本製品を置かないでください。落下や転倒の原因になります。万一本製品の一部分が破損した場合には直ちに使用を中止してください。そのままお使いになると火災や感電などの原因になります。
- ⚠ 本製品に水が入っていないときや、水位目盛0.1L以下の水が入っているときに電源スイッチを押さないでください。異常発熱や故障の原因になります。
- ⚠ 水以外のものを入れてしないでください。湯沸し以外の目的では使用しないでください。故障の原因になります。
- ⚠ 火や火気の近く、またストーブなどの熱源のそばで使用しないでください。本体が変形し、故障の原因になります。
- ⚠ 湯沸し中に本体を移動したり、お湯を注いだりしないでください。お湯が流れ出たり、蒸気でやけどをする恐れがあります。
- ⚠ コンセントを針金などの金属類でショートさせないでください。また、本体の中に針金などの異物を入れないでください。感電、発火の原因になります。
- ⚠ 本製品のお手入れをする場合は、シンナーやベンジンなどの揮発性有機溶剤が含まれているものは絶対に使用しないでください。故障の原因になる場合があります。
- ⚠ 医療機器など人命に関する機器には使用しないでください。
- ⚠ 直射日光の当たる場所での使用、保管をしないでください。本体が変形し故障の原因になります。

製品仕様

| | |
|-------|-----------------------------------|
| 電源 | AC100V～130V / 220V～240V 50 / 60Hz |
| 消費電力 | 600W |
| 電源コード | 約60cm (コンセントタイプ Aタイプ) |
| 定格容量 | 0.45L |
| 本体サイズ | 約W160 × H175 × D92mm (突起物を除く) |
| 本体重量 | 約390g (本体のみ) |
| 材質 | ポリプロピレン |

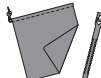
各部名称



- 付属品
- ・本体
 - ・プラスチックカップ (2個)
 - ・キャリングポーチ
 - ・ケーブルタイ
 - ・取扱説明書件保証書 (本書)



プラスチックカップ (2個)



キャリングポーチ & ケーブルタイ



取扱説明書 兼 保証書 (本書)

③ お湯を沸かす

本製品を水平で安定した場所に置き、電源プラグをコンセントに挿し込みます。電源スイッチを押します。電源ランプが点灯し、加熱が始まります。「ポコポコ」と気泡が出る音が聞こえ始め、電源ランプが自動的に消灯すると沸騰し完了です。

| | | |
|------------------------|-------------|------|
| 沸騰までの時間の目安 (満水時 0.45L) | AC100V | 約 8分 |
| | AC110V～130V | 約 7分 |
| | AC220V～240V | 約 6分 |

④ お湯を注ぐ

気泡の発生が収まったら、本製品の電源プラグを抜いてください。取っ手をもち、お湯を注いでください。

- ※ お湯を注ぐときは熱い蒸気が出ますので、やけどしないようにご注意ください。
- ※ 本体が非常に高温になっていますので、取っ手以外の部分には触れないでください。
- ※ 本製品には保温機能を搭載しておりませんが、残り湯はなるべく早く捨ててください。

【連続してお湯を沸かす場合】

沸騰直後など本製品の温度が非常に高くなっている場合、電源スイッチを押してもすぐ電源が切れ作動しません。連続してお湯を沸かすには、本製品を放置し、少し温度が下がってから再度電源スイッチを押してください。

空焚き防止機能について

水を入れずに誤って電源スイッチを押してしまい、本製品が非常に高温になった場合、空焚き防止機能が働き、自動的に電源を切ります。再度ご使用になる場合には、本製品が十分に冷えてから、水を入れて電源を入れてください。

本製品の温度が一定温度まで下がると再度電源が入り加熱が始まります。空焚き防止機能が働いた場合は直ちに電源プラグをコンセントから抜いてください。

お手入れ・保管

使用直後は本体が非常に熱くなっております。電源コードを抜いて本体が完全に冷めてからお手入れを行ってください。本製品は水で丸洗いで大丈夫です。

本体外側

- 固くしぼった布で汚れをふき取ってください。
- ベンジン、シンナーなど揮発性有機溶剤が含まれているものは使用しないでください。

本体内側

通常のお手入れ

- 水でよくすすぎ、乾いたやわらかい布で水分を拭き取ってください。
- 汚れが気になる場合は、薄めた台所用中性洗剤を使用しやさしく洗浄してください。

ご使用前に必ずご確認ください

電圧の確認・切替をする

必ず実行して下さい。

ご使用前に必ず、ご使用される国や地域の電圧を確認して、本体底面の電圧切替スイッチを切り替えてください。電圧切替スイッチはボールペンの先など、先が細いものを挿し込み、左右に動かして下さい。スイッチの溝を●の位置に合わせてください。

日本(100V)と海外110V～130Vの地域で使用する場合



海外220V～240Vの地域で使用する場合



- ※ 電圧切替スイッチは必ず左右どちらかに確実に合わせてください。
- ※ 電圧切替スイッチの切替は電源プラグを抜いた状態で行ってください。

設置場所を確認する

本製品には湯漏れ防止機能は付いておりません。乳幼児の手の届かない、水平で安定した場所に設置して使用してください。

初めてお使いになる場合

ふたを開けて水を入れ、中をよくすすいでください。水を満水(0.45Lの線まで)に入れて、沸騰させてください。お湯を捨てて、再度中を水で良くすすいでください。

海外でお使いになる場合

電圧切替のほか、コンセントプラグの形状を変更する必要がある場合がございます。ご使用になれる国のコンセント形状を確認し、別途「電源変換プラグ」をご用意ください。



電源変換プラグは弊社「MBA-Pシリーズ」をオススメ致します。

詳しくは弊社ホームページをご確認下さい。
<http://www.mco.co.jp/travel/>



ご使用方法

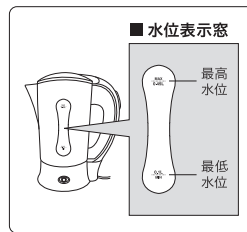
① 電圧を確認・切替をする

前項「ご使用前に」を参考に、再度電圧切替を確認してください。

② 水を入れる

ふたを開けて中に水を入れてください。水位表示窓を確認しながら、0.1L以上、0.45L以下になるように水を入れてください。水を入れ終わったら、しっかりとふたを閉じてください。

- ※ 水以外の物を入れしないでください。
- ※ 水を満水(0.45L)以上入れないでください。沸騰時にお湯が噴きこぼれ大変危険です。
- ※ 注水時に本製品外側や、電源コードが濡れてしまった場合は、乾いた布などで水分を拭き取ってください。
- ※ ミネラルウォーターを使用した場合、水に含まれるミネラル成分が付着しやすくなり、本製品内部が白くすることがあります。こまめにお手入れすることをおすすめします。



汚れがひどい場合

- ① 水を満水(0.45Lの線まで)入れて、クエン酸を適量入れてかき混ぜてください。
- ② ふたを閉めて沸騰させ、その後約1時間放置してください。
- ③ 1時間後お湯を捨て、水でよくすすいでください。
- ④ 水ですすいだあと、水を満水(0.45Lの線まで)入れて再度沸騰させてください。沸騰後のお湯は捨ててください。

- ※ クエン酸の量はご使用になるクエン酸の使用方法をご確認ください。
- 傷が付くため、本体内側や発熱プレートを強くこすらないでください。

保管

- 本体が完全に冷めて、水分が完全に取り除かれた状態で保管してください。
- 本体プラスチック素材へのおい移りが気になる場合は、ポリ袋などにいれて密封してください。
- 直射日光の当たる場所や、高温多湿、ホコリが多い場所で保管をしないでください。

製品に関するお問合せ

E-mailでのお問合せ

弊社サポートメールアドレス support@mco.co.jp までメールをお送りください。

サポートを適確に行うために、以下の点をご記入の上ご連絡ください。

- お問合せ製品名、製品型番 (本製品は、商品名「トラベルミニケトル」、製品型番「MBE-TK01」となります)
- お使いになられた国名、電圧
- お買い上げ店舗
- お買い上げ日
- お問合せ内容 (なるべく具体的に記載してください)

- ※ 通常、弊社にてメール受信後5営業日以内に返信しております。
- ※ 混雑状況により更にお時間をいただく場合がございます。
- ※ エラーにより、返信メールが届かないケースが増えております。お問合せの際はパソコンからのメールをご確認いただけるアドレスでお送りいただきますようお願いいたします。

電話でのお問合せ

【弊社サポートダイヤル】(03) 5825 - 7851

【受付時間】 月～金曜 9:00～12:00 / 13:00～17:30

- ※ 土曜、日曜、祝日は受付していません。
- ※ 電話が込み合っている場合はつながりにくい場合がございます。予めご了承ください。

修理商品の送付先

修理などにて製品をお送りいただく際は、お手数ですが必ず事前にメールまたはお電話にてご連絡をお願いいたします。

〒111-0053

東京都台東区浅草橋1-10-10 一誠ビル3階 株式会社ミヨシ お客様サポート修理受付

- ※ 事前のご連絡がない場合、受付に時間がかかる場合がございます。
- ※ お送りいただく際は必ず店舗印が押印された保証書、もしくはお買い上げ時発行の領収書など購入証明を添えてください。ご提示いただけない場合は保証期間内であっても有償での対応とさせていただきます。