

# 4in1 変形アダプタ USB ケーブル

SCB-4T10

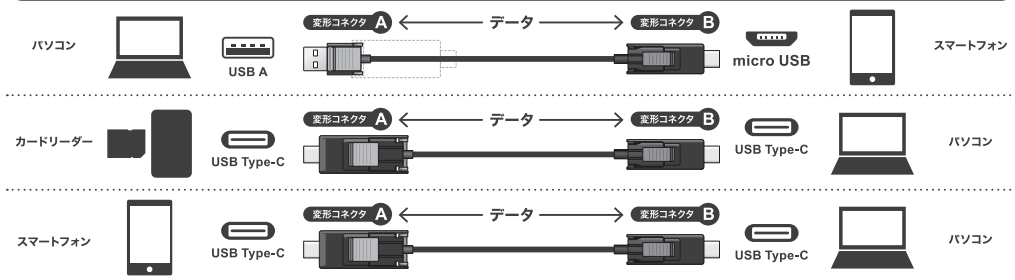
## 様々な接続例

本製品は電力が流れる方向が決まっています。  
接続方法によってはご使用いただけない組み合わせもありますのでご注意ください。



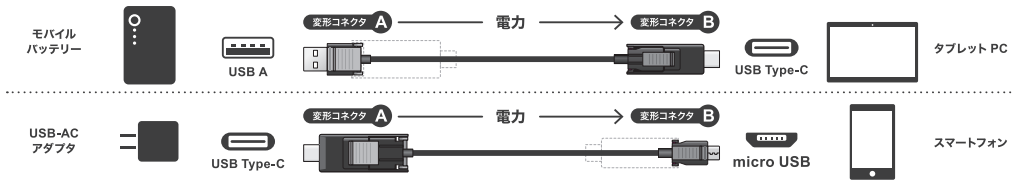
### 通信

データは【A】と【B】、相互に送受信することができます。



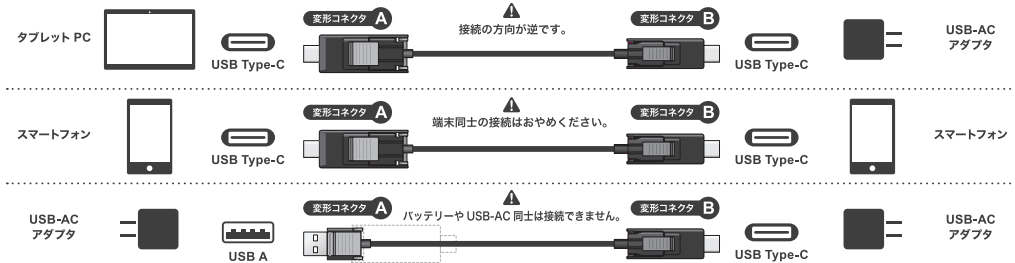
### 充電

【A】に接続した機器から【B】に接続した機器へ、電力が流れます。



### 使用できない接続例

下記の組み合わせでは使用しないでください。  
正常に動作しない場合や、接続機器に不具合が生じる場合があります。




※USB-AC アダプタやモバイルバッテリーは、必ず【変換コネクタ A】側に接続してください。  
※USB PD(PowerDelivery) には非対応です。

# コネクタの変形方法


SCB-4T10

下記のように、変形コネクタの着脱をおこなってください。  
変形コネクタ A、B ともに変形方法は同じです。


## Type-C コネクタを取り外す



スライドスイッチを手前に引いてください。  
※スイッチが固いときは、上から押さえるように  
力を入れると外れやすくなります。



スライドさせるとコネクタが出てきます。




フロントコネクタを倒して  
コネクタをだします。


## Type-C コネクタを取り付ける



フロントコネクタを前に起こします。



コネクタが重なり合った状態に  
してください。



スライドスイッチを前にずらしてください。  
カチッと音が出るまで押し込んでください。