

## SDカードリーダー・ライター USB3.2Gen1対応 USR-CSD4

取扱説明書兼保証書

### はじめにお読みください

この度は弊社製カードリーダー・ライター[USR-CSD4] (以下本製品)をお買い上げ頂きまして誠にありがとうございます。

ご使用前に本書を必ずご一読頂き、大切にお手元に保管してください。

### 安全にお使いいただくために

- 本製品は電力を使い動作しておりますので、発火する危険性があります。万が一煙が出たり臭いがした場合は接続している機器の電源を切り、お買い上げの販売店又は当社までご連絡ください。
- 幼児のお手の届く所に本製品を置かないでください。
- 本製品を水分や湿気の多い場所、直射日光の当たる場所、ほこりや湯煙の多い場所、車内や暖房器具のそばなど高温となる場所に設置したり、保管したりしないでください。
- お手入れする際は、乾いたやわらかい布で乾拭きしてください。ベンジン、シンナー等の有機溶剤が含まれているものは使用しないでください。
- 本製品は絶対に分解・改造を行わないでください。
- 本製品の仕様は改良の為、予告無く変更する場合があります。予めご了承ください。
- 使用メディアによってはリード・ライト中に熱くなることがございますのでご注意ください。

### ご使用上の注意

- 使用中は熱くなることがありますが故障ではありません。取り外す際はご注意ください。
- 本製品を使用中に発生したデータやプログラムの損失や機器の故障等につきましては一切の保証ができません。
- 本製品はすべての対応 OS 機器で使用できることを保証するものではありません。
- 一部のスマートフォンではメディアカード 2 枚同時使用することができない機種もございます。
- 本製品の使用による他の機器の故障、不具合につきましては、弊社は一切の責任を負いかねます。
- 本製品の製造には万全を期しておりますが、万が一不具合の場合は直ちに交換をさせていただきます。それ以上の責任はご容赦頂ますようお願い致します。
- 記載の製品名、商品名は各社の登録商標です。
- 製品仕様は改良のため、予告なく変更する場合があります。

### 同梱品のご確認

USR-CSD4本体	1台
取扱説明書兼保証書(本書)	1部

### 製品仕様

対応OS	Windows11,10 / MacOS10.13以降 / Chrome OS Android OS / iPad OS13以降
インターフェイス	USB Type-C端子 / USB-A端子
本体サイズ	約横幅22mm 奥行70mm 厚さ11mm(キャップ、突起部除く)
重量	約15g
規格	USB3.2Gen1(転送速度5Gbps/USB3.0、USB3.1Gen1同等)
対応メディア	SDカード(512MB-2GB) SDHC(4-32GB) SDXC(64GB-1TB) microSD(512MB-2GB) microSDHC(4-32GB) microSDXC(64GB-1TB) ※著作権保護機能には対応していません。

2023年3月現在

## お問い合わせ、保証について

### 製品に関するお問い合わせ

#### 1: 弊社 Web ページ内サポート用フォームからのお問い合わせ

弊社Webページの製品サポートページに専用お問い合わせフォームをご用意しております。

弊社サポートページ(<https://www.mco.co.jp/support/>)の[お問い合わせ]→[製品に関するお問い合わせ]内フォームよりご記載の上送信してください。弊社担当より5営業日以内に返信させていただきます。

弊社サポートメールへお問い合わせいただくお客様でメール返却エラーの事例が発生しております。弊社サポートへお問い合わせいただく際にはお客様の端末設定またはメール設定にて弊社からのメールアドレス[support@mco.co.jp]の受信許可設定を行ってください。この設定を行っていない場合は弊社からのメールが受信できない場合がございます。またはGmailや他のPC用アドレスにて送信いただくことをおすすめしております。

#### 2: お電話でのお問い合わせ

△ サポート対応品質向上の為、弊社ではすべての通話内容を録音させていただきます。

【電話番号】 サポート専用ダイヤル: (03)5825-7851

【受付時間】 平日月曜から金曜10:00-12:00 / 13:00-16:00

- サポート時間は変更される場合があります。弊社ホームページをご確認ください。
- 土曜、日曜、祝日は受付していません。
- 電話が混み合っている場合がございますので予めご了承ください。
- 製品保証には必ずお買い上げ時のレシートまたは購入証明が必要です。ご提示いただけない場合、紛失された場合無償対応できません。※贈答品などでご提示できない場合は弊社にご相談ください。
- 質問内容および混雑状況によってはお時間をいただく場合がございます。
- 原則メール受信後5営業日以内に返信しております。1週間経っても弊社からの連絡がない場合は再度ご連絡いただきますようお願い申し上げます。
- 弊社規定に反する質問内容やお問い合わせの場合は返答をお断りする場合がございます。

### 株式会社ミヨシ 保証規定

#### (1) 保証期間について

本製品の保証期間はご購入日より6ヶ月となっております。

#### (2) 無償保証について

保証期間中、万が一品質および製造上の不備により故障が発生した場合は弊社製品に対し、責任を持って無償修理致します。保証書と商品を販売店までお持ちください。

#### (3) 無償保証適応外について

下記の場合は保証期間内でも無償保証を受けることができません。

- ・製品の物損破損や無理な使用方法による外損の故障の場合
- ・保証書に購入店舗印、購入日時が記載されていない場合
- ・ご購入日を証明いただける物(レシート、納品書等)をご提示頂けない場合
- ・中古品やオークション等で入手された製品の場合
- ・当社正規販売店以外よりお求めいただいた場合(オークション、マーケットプレイス等)
- ・火災、落雷、水害等天変地異や異常電圧による故障の場合
- ・水没、水や飲料水等をかけた事による故障の場合
- ・製品の落下、破損などの故障の場合
- ・高温多湿の場所での使用やホコリ、ゴミなどの混入による故障の場合
- ・ご提示いただいた保証書が模造、修正された疑いがある場合

#### (4) 保証、修理対応外について

次の場合は保証期間内、期間外を問わず一切の保証、修理をできません。

- ・シリアルNoに偽造、剥離が認められた場合
- ・本体に不正な分解、改造痕がみうけられた場合

#### (5) 免責事項について

- ・本製品の故障、またはその使用によって生じた直接、間接の損害について当社は責任を負わないものとします。
- ・本製品は医療機器、原子力施設や機器、航空宇宙機器、輸送設備など人命に関わる設備や機器、および高度な信頼性を必要とする設備や機器、システムなどへの組み込みは想定されていません。これらの用途に使用になられ、人身事故や社会的損害などが生じても当社はいかなる責任を負いかねます。

#### (6) 保証書は再発行いたしませんので大切に保管してください。

#### (7) 保証は日本国内のみ有効です。国外での使用に関しましては一切保証いたしません。

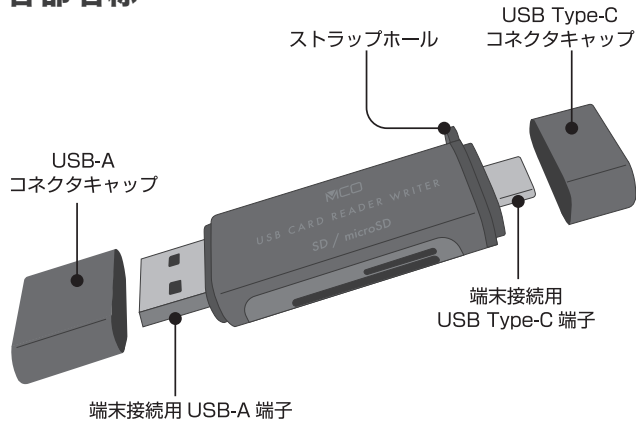
(This warranty is valid only in Japan.)

# 製品について

## 本製品の特長

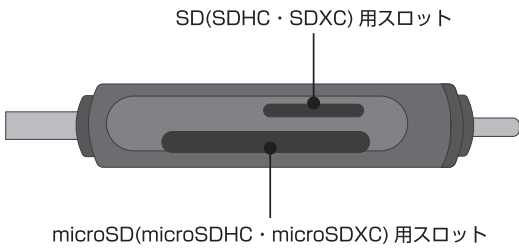
- 最大 1TB まで対応の SDXC 規格対応。
- USB3.2Gen1+UHS-1 規格対応で高速データ転送が可能です。
- USB A 端子、Type-C 端子搭載で幅広い端末に使用可能。
- コネクタを保護するキャップ付き。
- 便利なストラップホール付き。(ストラップ別売)
- SD と microSD の同時使用可能。(2ドライブ表示)

## 各部名称

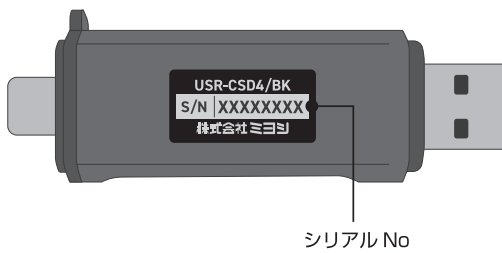


### ⚠️ ご注意

USB-A 端子と USB Type-C 端子は同時使用できません。  
また本製品の USB-A 端子と Type-C 端子で  
PC とスマートフォンを接続することはできません。



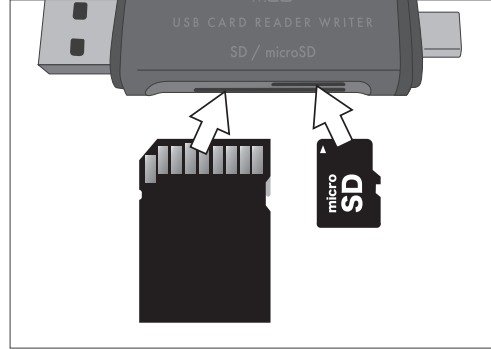
### 裏面



## メディアカード挿入方法

メディアカード挿入方法

1. SD/SDHC/SDXC カード  
ラベルを下に向けカードを挿入してください。
2. microSD/microSDHC/microSDXC カード (プッシュロック式)  
ラベルを上に向けカードを押し込んで挿入してください。カチッという音になり、ロックされます。取り外す際はメディアを押ししてロックを解除してください。



## 使用方法

メディア挿入後、SD/microSD カードが下記の通り認識されます。

※ OS のバージョンアップなどで、表示方法が変更になる場合があります。

※下記表記のドライブ名は一例になります。フォーマットソフトによりドライブ名は異なります。

### Windows11・10 の場合

「PC」の「デバイスとドライブ」に「USB ドライブ」や「メーカー名」などで表示されます。

### MacOS の場合

メディア挿入後、デスクトップにアイコンが表示されます。

(通常は「NO NAME」または「Unlabeled」のアイコンが表示されます。)

### ChromeOS の場合

ランチャー内にある「ファイル (アプリ)」に「USB ドライブ」や「メーカー名」などで表示されます。「ファイル (アプリ)」に「USB ドライブ」や「メーカー名」などで表示されます。

### iPadOS の場合

「ファイル (アプリ)」に表示されます。(通常は「NO NAME」または「Unlabeled」) で表示されます。

## こんなときは

### Q1. SD カード / microSD カードが認識されない。

- A1. メディアの向きを再度確認して、正しい方向で挿入してください。
- A2. デジタルカメラ、スマートフォンでご使用になる場合は、必ず、デジタルカメラ、スマートフォン側でフォーマットしてください。  
パソコンでフォーマットした場合、デジタルカメラ・スマートフォンで認識しない場合があります。また、Windows上でフォーマットしたメディアは、Mac OSで認識できない場合があります。また、Mac OS上でフォーマットしたメディアは、Windowsで認識できない場合があります。その場合は、使用するOSに対応したフォーマットに変更してください。

### Q2. メディアが認識されない

- A. SD カードまたは microSD カードを一度取り外して再度挿入してください。

### Q3. スマートフォンやドライブレコーダーで録画した動画ファイルをパソコンで再生できない。

- A. スマートフォンやドライブレコーダーで録画した動画ファイルをパソコンで再生するには、専用ソフトが必要になる場合があります。