

# 2WAY USBスピーカー USP-02

## 取扱説明書 兼 保証書

この度は弊社製品をお買い上げいただきまして誠にありがとうございます。  
ご使用前に必ず本書をご一読いただき、大切にお手元に保管してください。

※本書記載の会社名、製品名等はその会社の登録商標又は商標です。

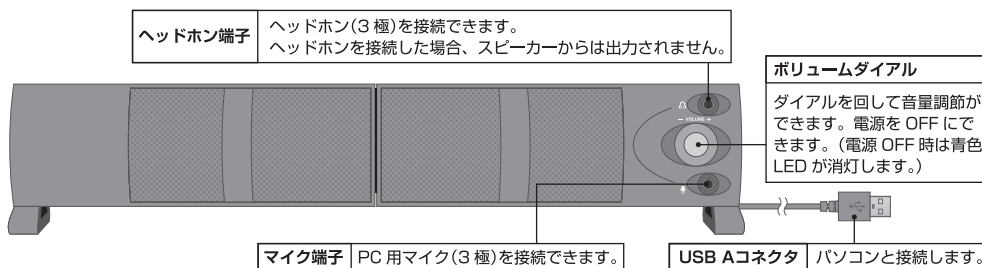
### ⚠️ ご使用上の注意

- ・本製品を取り付けの際は全ての機器のボリュームを0にしてから行ってください。
- ・ご使用になる場合は音量にご注意ください。大きな音量で長時間使用されると聴力に悪い影響を与える場合があります。
- ・本製品は、直射日光・高温・多湿の場所を避けて使用、保管してください。
- ・本製品を落としたり、振動を与えたり、強い衝撃を与えないでください。
- ・乳幼児の手の届かないところで保管してください。
- ・お手入れの際は、ベンジン、シンナーなど揮発性有機溶剤が含まれているものを使用しないでください。
- ・本製品の分解、修理、改造などは絶対に行わないでください。
- ・本製品使用による直接または間接的な損害に関しましては一切の責任を負いかねます。

### 製品仕様

最大出力	6W (3W+3W)	本体サイズ サウンドバー式	約W370×H75×D75mm
周波数特性	200Hz～18kHz	本体サイズ 2ch式	約W75×H185×D75mm
スピーカーサイズ	約52mm	本体重量	約543g
インピーダンス	4Ω	対応OS	Windows11/10、Mac OS 10.11以降 (2022年10月現在)
インターフェース	USB Aコネクタ	保証期間	お買い上げ日より6ヵ月 ※本書と購入証明が必要です。
ケーブル長	約1.2m		
電源	DC5V (USBポートより供給)		

### 各部名称



### ご使用方法

- ①本製品をパソコンのUSBポートに接続して、ボリュームダイヤルを回し電源をONにしてください。
- ②自動的にドライバがインストールされます。OSの再起動のメッセージが出た場合は、OSを再起動してください。  
『デバイスの準備ができました』のメッセージが出たら準備完了です。  
※ドライバのインストールには時間が掛かる場合があります。ドライバのインストールが完了するまでお待ちください。
- ③OSの設定を行います。

#### Windows10の場合

- ①[スタート]→[設定]→[システム]→[サウンド] の順番でクリックします。
- ②『出力デバイス』のプルダウンメニューから [USP-02] を選択してください。

#### Windows11の場合

- ①[スタート]→[設定]→[システム]→[サウンド] の順番でクリックします。
- ②『サウンドを再生する場所を選択』から [スピーカー USP-02] を選択します。

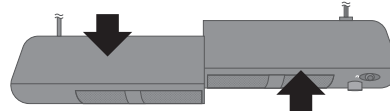
- ③音量(ボリューム)を調整してください。ミュート(無音)に設定されている場合は解除してください。
- ④本製品のマイク端子を使用しない場合は、[入力] から使用するマイクを選択してください。

#### MacOSの場合

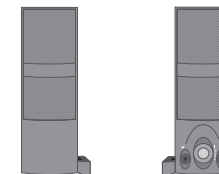
- ①本製品をパソコンのUSBポートに接続して、ボリュームダイヤルを回し電源をONにしてください。
- ②[システム環境設定]→[サウンド] の順番でクリックします。
- ③[出力] のリストから、[USP-02] を選択します。
- ④音量を調整してください。[消音] にチェックが入っている場合は解除してください。

#### ■2ch 式で設置する場合

- ①スピーカーを左右に分離してください。



- ②スピーカーを立てて、左右に配置してください。スピーカーの足が内側に向きます。



#### ■サウンドバー式で使用する場合

スピーカーを合体させた状態で好みの場所に置いてください。

### 製品に関するお問合せ

#### 弊社 Web ページ内サポート用フォームからのお問い合わせ

弊社 web ページの製品サポートページに専用お問い合わせフォームをご用意しております。弊社サポートページ (<https://www.mco.co.jp/support/>) より [お問い合わせ] → [製品に関するお問い合わせ]

お問い合わせフォーム内よりご記載の上、送信してください。弊社担当より 5 営業日以内にご返答させていただきます。

⚠️ **ご注意** 弊社サポートメールへお問い合わせ頂くお客様で弊社から返信メールを送信できない(エラーにて返却)事例が発生しております。弊社サポートメールにてお問い合わせ時に、携帯キャリア様のアドレス [ @docomo.ne.jp, @ezweb.ne.jp, @softbank.ne.jp ] 等にてご質問いただく際には、お客様の端末、ID にて 「support@mco.co.jp」 の受信許可設定を行ってください。上記設定を行っていない場合メールをお届けすることができない場合がございます。または gmail アドレスや他の PC 用アドレスにてお問い合わせいただくことをおすすめ致します。

#### 電話でのお問合せ

【電話番号】 サポートダイヤル：(03) 5825 - 7851

【受付時間】 月～金：10:00～12:00、13:00～16:00

※ サポート時間は変更される場合があります。弊社ホームページでご確認ください。

※ 土曜、日曜、祝日は受付しておりません。

※ 電話が混み合っている場合がございますので予めご了承ください。

※ 弊社保証には必ずお買い上げ時のレシートまたはご購入証明が必要となります。ご提示頂けない場合は無償保証はできかねますので予めご了承願います。贈答品などでお手元にご購入証明がない場合は弊社までご相談ください。

※ 質問内容、混雑状況によってはお時間を頂く場合がございます。

※ メール受信後 5 営業日以内にご返答をしております。1 週間経っても弊社より連絡がない場合は再度ご連絡頂きますよう、お願い致します。

※ 修理受付の際は必ず保証書とご購入の証明が出来る物を添えてお送りください。ご提示頂けない場合は保証期間内でも有料修理とさせていただきます。