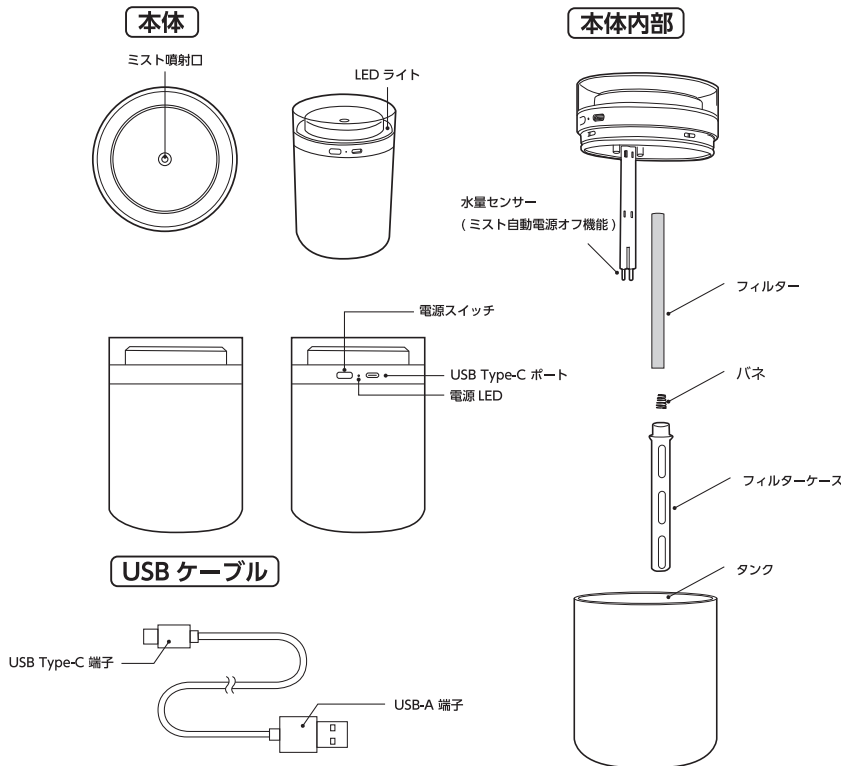


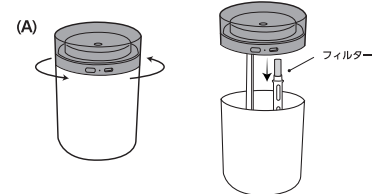
## 各部名称



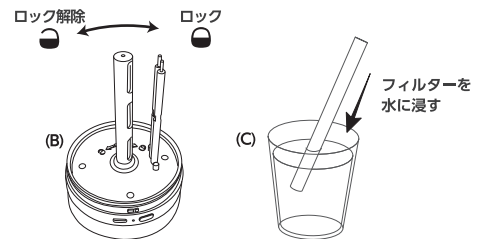
### はじめてのご使用の場合

イラストを参考に手順にしたがってください。

- 1.ご使用前に保護シールをはがしてください。
- 2.本体上部を右に回し持ち上げてください。(A)



- 3.フィルターケースのロックを解除し、中にあるフィルターを取り外してください。(B)



- 4.フィルターを水に 30 秒ほど浸してください。(C)
- 5.水に浸した後フィルターをケースに入れ、ロックしてください。
- 6.使用後は必ず、フィルターと本体を十分に乾かしてください。
- 7.衛生のため、フィルターはご使用後半年以内に新しいものに交換してください。

## ご使用方法

- (1)本体上部を右に回し持ち上げ、タンクから取り外してください。
- (2)タンク内に水道水を「Max」ラインまで入れてください。
- (3)本体上部を(1)の逆の手順で取り付けてください。
- (4)本体に水滴などが付着していないことを確認し、USB Type-Cケーブルを接続してください。
- (5)USB-A端子を別売のUSB-ACアダプタ等に接続してください。
- (6)右表を参照し、本製品を正しく使用してください。
- (7)使用後はミスト/LEDライトをOFFにし、ケーブルを外した後にタンクの水を捨ててください。

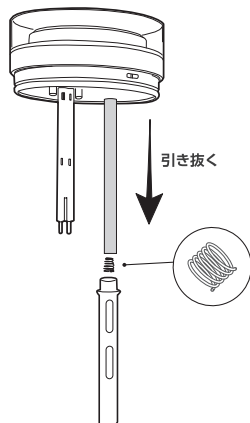
### 自動電源オフ機能について

本製品は安全のため、水が少なくなると自動的に停止します。  
※水が少なくなると、暖色のLEDライトが3回点滅します。

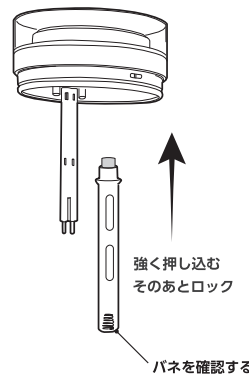
### ご使用後は

タンクの水を捨てた後、フィルターを外して乾かしてください。  
フィルターに匂いや汚れが発生した場合は新しいフィルターと交換してください。

## フィルターの取り換え方法



- 1.図を参考に先にロックを解除してから、フィルターケースを抜いてください。この際、バネを失くさないようにご注意ください。



- 2.新しいフィルターを取り付け再度組み立ててください。
- ⚠ フィルターケースはしっかり押し込んでください。
  - ⚠ すき間があると正しくミストが放出されない場合があります。
  - ⚠ 使用前にフィルターを30秒程度水に浸してください。



※ご使用の際は必ず水を「Max」のラインまで入れて下さい。水量が少ないとフィルターが十分に給水できず、ミストが正しく放出できません。

## お手入れについて

クエン酸を溶かした水や、市販の加湿器用洗剤を綿棒につけてミスト噴射口を軽く拭き取ってください。

加湿機能の操作方法	
電源スイッチを押す回数により加湿機能の変更ができます。	
スイッチ操作	機能
1回押し	電源ON / 連続加湿モード
2回押し	間欠加湿モード(3秒間隔で運転)
3回押し	ミストOFF
自動停止	水が少なくなると自動的に停止します

LEDライトの操作方法	
電源スイッチを長押しすることでライトが点灯します。長押しの回数によりひかり方を選べます。	
スイッチ操作	機能
1回長押し(約2秒)	ライトON/連続光
2回長押し(約2秒)	リズム点灯モード(ライトがゆっくりに点滅します)
3回長押し(約2秒)	ライトOFF
※LEDライトは自動消灯等の機能はございません。使用後は手動で消してください。	

## ①使用中のご注意



### 警告

この表示の注意事項を守らなかった場合は人が死亡または重症を負う可能性が想定される内容を表示します。

- ・製品使用中、発熱・発煙・異音・異臭等が発生した場合はすぐにUSBケーブルを外し直ちにご使用をおやめください。
- ・水道水以外の液体(アロマオイル、ミネラルウォーター等)を入れないでください。
- ・タンク内の水は必ず毎回交換し、使用後に残った水は廃棄してください。カビや雑菌が繁殖し健康を損なう恐れがあります。
- ・USBポート周辺に水をかけたり水滴が付いている状態で使用しないでください。発火・発煙・故障の恐れがあります。
- ・USBケーブルに断線や破損等の損傷が発生した場合は直ちに使用をおやめください。発火・発煙・故障の恐れがあります。
- ・小さなお子様の手の届く範囲で保管・使用しないでください。



### 注意

この表示の注意事項を守らなかった場合は人が損傷を負うまたは物的損傷発生可能性がある内容を表示します。

- ・本製品を横や傾けた状態で使用しないでください。
- ・水が入っていない状態で電源を入れることはしないでください。
- ・本製品使用中、周囲30cm以内に電子機器や電気製品等を置かないでください。水滴で故障する恐れがあります。
- ・持ち運ぶ際は下のタンク部分を持って運んでください。

## 製品仕様

サイズ	本体:約W95mm×D95mm×H136mm ケーブル長:約1m
重量	約180g (USB電源ケーブル 約21g)
消費電力	DC5V 1A (USBより給電)
加湿方式	超音波式
動作時間	連続時約14時間 間欠時約22時間 ※1

※1 放出口の状況や環境により変化します

タンク容量	500ml
加湿量	約30～50ml/h
材質	ABS、PP
付属品	USBケーブル、フィルター (合計2本)、取扱説明書兼保証書
保証期間	お買上げ日より6ヶ月間

## こんなときは

### Q. ミストが出ない、加湿量が極端に少ない

A1. フィルターを外し十分に水に浸してください。

A2. しっかりとフィルターケースが取り付けられている事を確認してください。

A3. フィルターケース底面にパネがあることを確認してください。

A4. 「Max」ラインまで水を入れてください。

## 保証規定

この製品は厳密な検査に合格したものです。保証期間内にお客様の正常なご使用状態のもとで万一故障した場合には、本保証規定に従い無償で同等品と交換させていただきます。製品とレシートなどの購入証明書を添えてお買上げの販売店までお持ちください。

但し、次に該当する場合は保証対象外となります。

- 1.購入証明書に購入日や販売店が明記されていない場合
- 2.購入証明書と故障した本製品を弊社に提示いただけない場合
- 3.購入証明書に偽造・改変などがある場合
- 4.中古品やオークションなどで購入された場合
- 5.取り扱い上の誤りによる故障及び損傷、修理や改造などをされていた場合
- 6.お買上げ後の移動、落下または輸送などによる故障、損傷が生じた場合
- 7.火災、天災、または異常電圧により故障、損傷が生じた場合
- 8.接続している他の機器の不良、その他外部要因によって生じた故障及び損傷

※保証は日本国内においてのみ有効です。

保証期間 6ヶ月

商品に関するお問い合わせはこちら ▶  
<https://www.nakabayashi.co.jp/support/>

ナカバヤシ株式会社

