

MCO

ポータブルラジオ RD-03/RD-04シリーズ

取扱説明書兼保証書

はじめにお読みください

この度は弊社製ポータブルラジオ [RD-03/RD-04 以下本製品] をお買い上げいただきまして誠にありがとうございます。ご使用前に本書を必ずご一読いただき、大切にお手元に保管してください。

同梱品のご確認

- 製品本体 (RD-03またはRD-04) 1台
- 専用ストラップ..... 1本
- 専用イヤホン..... 1本
- 取扱説明書兼保証書 (本書)..... 1部

安全にお使いいただくために

- 本製品は電力を使い動作しておりますので、発火する危険性があります。万が一煙が出たり異臭がした場合は接続している機器の電源を切り、お買い上げの販売店又は弊社サポートへご相談ください。
- 幼児のお手の届く所に本製品を置かないでください。
- 本製品を水分や湿気の多い場所、直射日光の当たる場所、ほこりや湯煙の多い場所、車内や暖房器具のそばなど高温となる場所に設置したり、保管したりしないでください。
- お手入れする際は、乾いたやわらかい布で乾拭きしてください。ベンジン、シンナー等の有機溶剤が含まれているものは使用しないでください。
- 本製品は絶対に分解・改造を行わないでください。
- 本製品の仕様は改良の為、予告無く変更する場合があります。予めご了承ください。

警告 あやまった使用法をした場合、死亡や重症につながる可能性があります。

- 製品から発煙、異臭が発生した場合は速やかに電源を切り弊社にご連絡ください。
- 本製品に水分や異物を入れないでください。火災や故障の原因になります。
- シンナー、ベンジン、アルコールなどで掃除しないでください。内部に混入した場合引火し火災や故障の原因になります。
- 運転中に本製品をイヤホンで使用しないでください。周囲の音が聞こえず事故の原因になる場合があります。

警告

- 歩行中にイヤホンで使用する場合は周囲環境に十分に注意して使用してください。
- 本製品に強い衝撃、重いものを乗せるなどの負荷をかけないでください。故障の原因になります。

注意 あやまった使用法をした場合、傷害や家財の損害につながる可能性があります。

- 本製品の分解・改造・修理などは行わないでください。故障や不良の際、弊社サポートへお問い合わせください。
- イヤホン使用時に肌に異常を感じた場合は速やかにご使用をおやめください。
- 本製品使用時は安定した平らな場所でお使いください。落下による破損・故障の可能性があります。
- 長時間、大音量で聞き続けしないでください。健康を損なう恐れがあります。
- テレビ・パソコン・無線機器・電子レンジなどの近くで使用しないでください。電波の混信が発生する可能性があります。
- 磁気の影響を受けやすいものの近くで使用しないでください。故障の原因となります。
- 長期間使用しない場合は電池を外してください。電池の液漏れによる故障の恐れがあります。

電池に関するお取り扱いについて

警告

- 液漏れした場合は素手で触れないでください。手に液がついた場合はすぐに流水で流し医師の診断を仰いでください。
- プラスとマイナスの向きを確認し、正しく入れてください。
- 小さなお子様の手の届く範囲に保管、保存しないでください。
- 火の中に入れて、分解などは絶対にしないでください。
- 金属、ピン、コインなどと一緒に保管しないでください。

注意

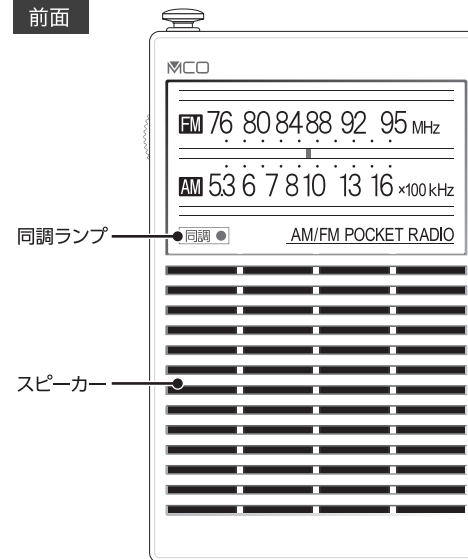
- 火のそばや車内など高温になる場所、暖房器具の近くなどに保管しないでください。
- 電池を落下させたり強い衝撃を与えないでください。
- 使用済みの電池は速やかに取り外し自治体の指示の元廃棄処分してください。
- 新しい電池と古い電池を混ぜて使用しないでください。
- アルカリ電池、マンガン電池、充電式ニッケル水素充電電池など異なる電池を混ぜて使用しないでください。

ワイドFMについて

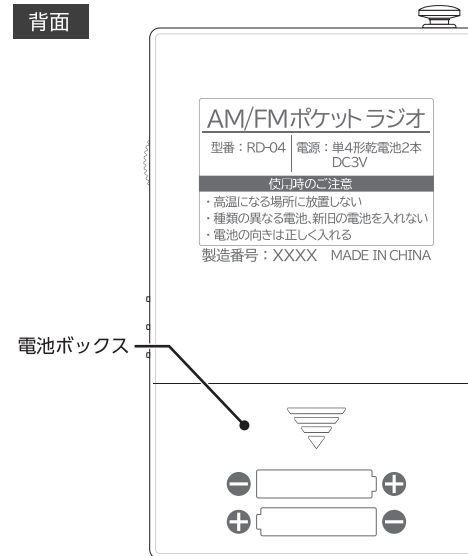
本製品はワイドFMに対応しています。ワイドFM (FM 補完放送) とは都市型難聴や地形的難聴や災害対策のために、新たにFM放送用として使用可能な周波数 (90.0 ~ 94.9MHz) にてAM番組を放送するものです。

各部名称

前面

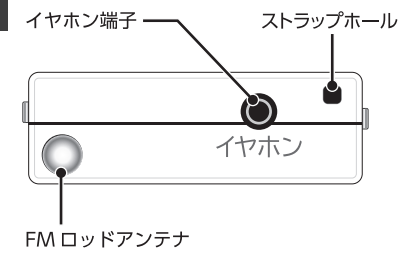


背面

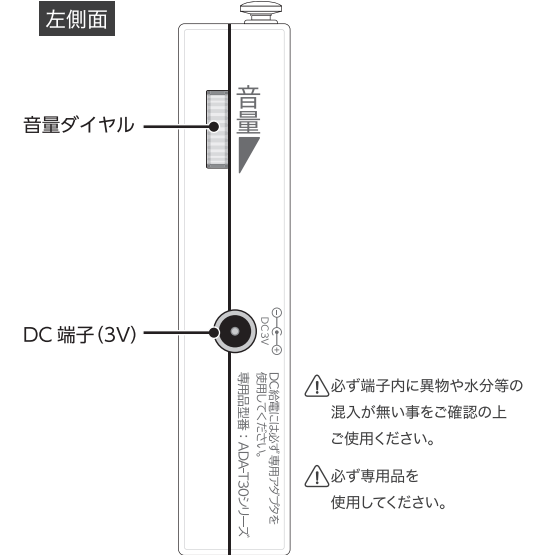


※上図は RD-04 (単 4 電池) モデルですが、RD-03 (単 3 電池) モデルも同様です。

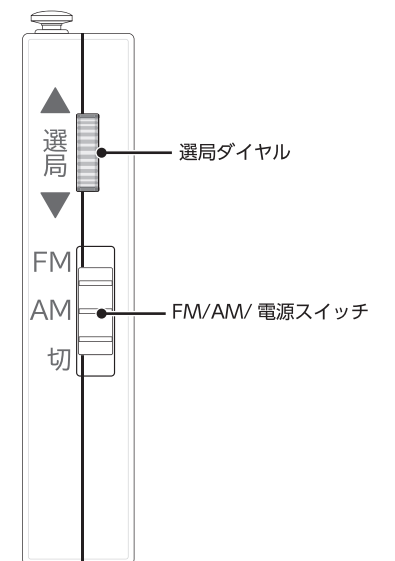
上面



左側面



右側面



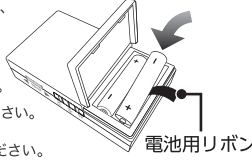
電池の入れ方

- 本体裏面の電池カバーを下部にずらし、カバーを外してください。

カバーは完全には外れません。

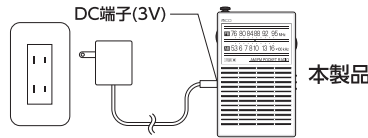


- 電池(別売)の向きをご確認の上、正しく入れてください。
※ RD-03は単3電池、RD-04は単4電池を使用します。
※電池用リボンの上から入れてください。



- セット後、電池カバーをしめてください。

ACアダプタ(別売)使用方法



本製品は別売の専用アダプタを使用し、家庭用コンセントからもお使いいただけます。
対応製品: ADA-T30, ADA-T30/E, ADA-T30/S
・本製品のDC端子にプラグを接続後、コンセントに接続してください。
※ ADAシリーズには変換プラグが付属しますが、本製品では使用しません。
※電池は外してお使いください。ACアダプタ接続時はアダプタからの電源供給が優先されます。

警告

異なる電圧のACアダプタ、他のACアダプタは絶対に使用しないでください。火災・発煙・故障の原因となります。また必ずDC端子内に異物や水分等の混入が無い事を確認の上ご使用ください。

イヤホンで使用する

付属イヤホンの本製品のイヤホン端子に接続してください。
※奥までしっかり挿入してください。
※イヤホン接続時はスピーカーから音声が出ません。
※本製品はモノラル受信対応です。ステレオイヤホンを使用してもステレオ受信できません。

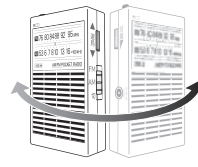
ラジオの選局方法

- 音量ダイヤルが適度な位置になっている事をご確認ください。
- 本製品の電源スイッチをAMまたはFMにスライドさせてください。
- 選局ダイヤルをまわし、お好みの放送局に合わせてください。
※同調ランプの点灯を目安に選局してください。受信感度が低い場合点灯しないことがあります。
- 音量ダイヤルを調整し適切な音量に合わせてください。
- 使用後は電源スイッチを「切」にスライドさせてください。

より良く受信するには

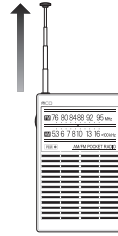
AM放送の場合

本製品の内部にアンテナが内蔵されています。位置や向きを変えて調整してください。
※AM放送の場合、建物や乗り物の中では著しく受信感度が低下することがあります。



FM放送の場合

ロッドアンテナを伸ばし、使用位置を調整してください。
※建物の中では電波が遮られ受信できない場合があります。なるべく窓際に近い場所でお使いください。



こんなときは

Q1. 電源スイッチを入れても何も聞こえない

- 電池のプラスとマイナスが正しい向きで装着されているかご確認ください。
- 電池を新しいものに交換してください。
必ず2本同時に新しい物に交換してください。
- ボリュームダイヤルが最小になっていないかご確認ください。
- イヤホンを接続している場合は外してご使用ください。

Q2. 雑音が入る

- 近くで家電製品や無線機器を使用している場合は、離れてご使用ください。
- 電池を新しいものに交換してください。
- テレビやPC、スマートフォン、蛍光灯などから離れてご使用ください。
- チューニング位置を調整してください。

Q3. 音が小さい

- 音量ダイヤルの位置を確認してください。
- 電池を新しいものに交換してください。

お手入れ方法

本体に汚れがついた場合は乾いた柔らかい布で拭いてください。
汚れがひどい場合は電池を取り出し薄めた中性洗剤を染み込ませた布で拭き、その後乾拭きしてください。掃除後は十分に乾燥してからご使用ください。
※ベンジン、シンナー、アルコールなどは使用しないでください。塗装の剥がれ、変形の可能性があります。

製品仕様

RD-03

受信周波数	FM 76~95MHz AM 522~1620kHz
サイズ	約横幅68mm 高さ120mm 厚さ27mm
重量	約105g(電池除く)
電源	単3電池 2本 3V対応AC/DCアダプタ(弊社製ADA-T30シリーズ)
動作時間※	イヤホン 約224時間 FM時 スピーカー 約137時間 (JEITA準拠)
動作環境温度	0~40℃
端子	Φ3.5mmモノラルミニジャック
付属品	取扱説明書兼保証書、片耳イヤホン、ストラップ

RD-04

受信周波数	FM 76~95MHz AM 522~1620kHz
サイズ	約横幅55mm 高さ90mm 厚さ20mm
重量	約70g(電池除く)
電源	単4電池 2本 3V対応AC/DCアダプタ(弊社製ADA-T30シリーズ)
動作時間※	イヤホン 約154時間 FM時 スピーカー 約80時間 (JEITA準拠)
動作環境温度	0~40℃
端子	Φ3.5mmモノラルミニジャック
付属品	取扱説明書兼保証書、片耳イヤホン、ストラップ

※動作時間は電池や環境により大きく変動します。

製品に関するお問い合わせ

1: E-Mail でのお問い合わせ

弊社サポート用メールアドレス「support@mco.co.jp」にメールをお送りください。サポートを的確に行う為に、以下の点をご記入の上お送りください。

- お問い合わせ商品型番(本製品型番: RD-03/RD-04)
- 商品のシリアルNo.(本製品の裏面に記載しております)
- 故障内容
- 商品お買い上げ店舗
- お買い上げ日時
- 保証期限の有無

2: お電話でのお問い合わせ

【電話番号】 サポートダイヤル: 0120-166-779

【受付時間】 月~金: 10:00-12:00、13:00-17:00

※土曜、日曜、祝日は受付していません。
※電話が混み合っている場合がございますので予めご了承ください。

※弊社保証には必ずお買い上げ時のレシートまたはご購入証明が必要となります。ご提示頂けない場合は無償保証はできませんので予めご了承ください。贈答品などでお手元にご購入証明がない場合は弊社までご相談ください。

※質問内容、混雑状況によってはお時間を頂く場合がございます。
※メール受信後5営業日以内にご返答をしております。1週間経っても弊社より連絡がない場合は再度ご連絡頂きますよう、お願い致します。

ナカバヤシ株式会社 保証規定

この製品は厳密な検査に合格したものです。保証期間内にお客様の正常なご使用状態のもとで万一故障した場合には、本保証規定に従い無償で同等品と交換させていただきます。製品と保証書やレシートなどの購入証明書を添えてお買い上げの販売店までお持ちください。ご購入後1年以内に発生した故障は初期不良交換させていただきます。但し、次に該当する場合は保証対象外となります。

- 購入証明書に購入日や販売店が明記されていない場合
- 購入証明書と故障した本製品を弊社に提示いただけない場合
- 購入証明書に偽造・改変などがある場合
- 中古品やオークションなどで購入された場合
- 取り扱い上の誤りによる故障及び損傷、修理や改造などをされていた場合
- お買い上げ後の移動、落下または輸送などによる故障、損傷が生じた場合
- 火災、天災、または異常電圧により故障、損傷が生じた場合
- 接続している他の機器の不良、その他外部要因によって生じた故障及び損傷

※保証は日本国内においてのみ有効です。
※保証書の再発行はいたしませんので、大切に保管してください。

保証書

製品名	ポータブルラジオ	
型番	RD-03/RD-04	
お客様氏名 ご住所	◆	
購入日	保証期間	
◆ 年 月 日	お買い上げ日より1年間	
販売店 店名 ご住所	◆	

※本保証書は捨てずに保管してください。
本保証書は◆印欄に記入のない場合は無効となりますので、必ず記入の有無をご確認ください。
修理の際にはお買い上げの販売店、もしくは弊社にご相談ください。

ナカバヤシ株式会社

お客様相談室 受付時間/土・日・祝日を除く
TEL: 0120-166-779 10:00~12:00/13:00~17:00
<https://www.nakabayashi.co.jp/>

※記載の会社名、商品名等はそこの登録商標または商標です。
※製品仕様、パッケージ等は改良のため予告なく変更する場合がございますので予めご了承ください。