

3入力1出力 HDMI切替器 HDS-FH01/BK

取扱説明書兼保証書

はじめにお読みください

この度は弊社製HDMI切替器 [HDS-FH01/BK、以下本製品]をお買い上げいただきまして、誠にありがとうございます。ご使用前に本書を必ずご一読頂き、大切にお手元に保管してください。

ご使用上の注意

- ご使用前に本書をお読みになり、正しくご使用ください。
- 本製品には2台の機器に同時出力する分配機能はありません。
- 本製品はすべてのHDMIケーブル、HDMI機器での動作を保証するものではありません。HDMI機器や環境によっては正常に使用できない場合があります。
- 使用するケーブルや接続環境によっては、映像が表示されない、途切れるなどの現象が発生する場合がございます。接続をするHDMIケーブルは機器同士を直接接続して映像が表示可能なものをご使用ください。
- 本製品を接続する前には必ず全ての機器の電源を切ってください。
- 本製品の分解や改造は絶対に行わないでください。
- 直射日光の当たる場所や高温多湿、ホコリが多い場所で使用・保管しないでください。
- 小さなお子様や乳幼児の手の届かない場所にて使用・保管してください。
- 本製品使用による直接または間接的な損害に関しましては一切の責任を負いかねます。
- 本製品の製造には万全を期しておりますが、万一不良品の場合は直ちに交換させて頂きます。それ以上のご対応はご容赦頂きますようお願い致します。

同梱品のご確認

HDS-FH01/BK本体	1台
取扱説明書兼保証書(本書)	1枚
専用USB電源ケーブル(約1m)	1本

お問い合わせ、保証について

製品に関するお問い合わせ

1: E-Mail でのお問い合わせ

弊社サポート用メールアドレス「support@mco.co.jp」にメールをお送りください。サポートを的確に行う為に、以下の点をご記入の上、お送りください。

- お問い合わせ商品型番（本製品型番：HDS-FH01/BK）
- お問い合わせ内容をなるべく具体的に記載ください。
- 商品のシリアルNo、 ● 商品お買い上げ店舗 ● お買い上げ日 ● 保証期限の有無

2: お電話でのお問い合わせ

【電話番号】 サポートダイヤル：(03) 5825-7851

【受付時間】 月～金：10:00-12:00、13:00-16:00

※土曜、日曜、祝日は受付していません。

※電話が混み合っている場合がございますので予めご了承ください。

3: 修理商品の配送先

〒111-0053 東京都台東区浅草橋1-10-10 一誠ビル3階 株式会社ミヨシ 修理受付宛

※ 弊社保証には必ずお買い上げ時のレシートまたはご購入証明が必要となります。ご提示頂けない場合は無償保証はできませんので予めご了承ください。贈答品などでお手元にご購入証明がない場合は弊社までご相談ください。

※ 質問内容、混雑状況によってはお時間を頂く場合がございます。

※ メール受信後5営業日以内にご返答をしております。1週間経っても弊社より連絡がない場合は再度ご連絡頂きますようお願い致します。

※ 修理等にて本製品を弊社にお送りの際は、お手数ですが必ず事前にメールかお電話にてご連絡をお願い致します。事前連絡なく弊社へお送りいただいた場合は修理をお断りする場合がございます。

※ 修理受付の際は必ず保証書とご購入の証明が出来る物を添えてお送りください。

※ ご提示頂けない場合は保証期間内でも有料修理とさせていただきます。

株式会社ミヨシ 保証規定

(1) 保証期間について

本製品保証期間はお買い上げ日より6ヶ月となっております。

(2) 無償保証について

保証期間中、万が一品質および製造上の不備により故障が発生した場合は弊社製品に対し、責任を持って無償修理致します。

修理受付手順に関しましては本書の「製品に関するお問い合わせ」をご参照ください。

(3) 無償保証適応外について

下記の場合は保証期間内でも無償保証を受けることができません。

- ・ 製品の物損破損や無様な使用方法による外損の故障の場合
- ・ 保証書に購入店舗印、購入日時が記載されていない場合
- ・ ご購入日を証明いただける物（レシート、納品書等）をご提示頂けない場合
- ・ 中古品やオークション等で入手された製品の場合
- ・ 火災、落雷、水害等天変地異や異常電圧による故障の場合
- ・ 水没、水や飲料水等をかけた事による故障の場合
- ・ 製品の落下、破損などの故障の場合
- ・ 高温多湿の場所での使用やホコリ、ゴミなどの混入による故障の場合
- ・ ご提示いただいた保証書が模造、修正された疑いがある場合

(4) 保証、修理対応外について

次の場合は保証期間内、期間外を問わず一切の保証、修理をできかねます。

- ・ 本体に不正な分解、改造痕がみうけられた場合

(5) 免責事項について

・ 本製品の故障、またはその使用によって生じた直接、間接の損害について当社は責任を負わないものとします。

・ 本製品は医療機器、原子力施設や機器、航空宇宙機器、輸送設備など人命に関わる設備や機器、および高度な信頼性を必要とする設備や機器、システムなどへの組み込みは想定されていません。これらの用途にご使用になられ、人身事故や社会的損害などが生じた場合も当社はいかなる責任を負いかねます。

(6) 保証書は再発行いたしませんので大切に保管してください。

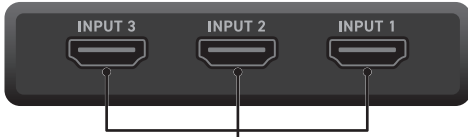
株式会社ミヨシ 〒111-0053 東京都台東区浅草橋1-10-10 一誠ビル
https://www.mco.co.jp

※ 記載の会社名、商品名等はその会社の登録商標または商標です。

※ 製品仕様、パッケージ等は改良のため予告なく変更する場合がございますので予めご了承ください。2022年1月 初版

製品について / 使用方法

各部名称



■HDMI入力ポート

HDMI ケーブルでゲーム機やブルーレイレコーダーなどの HDMI 機器を接続します。
※HDMI 機器は 2 台以上接続してください。


■ステータス LED

接続しているポートの LED が点灯します。



■入力切替ボタン

ボタンを押すと接続するポートが切り替わります。



■HDMI出力ポート

HDMI ケーブルで TV やディスプレイと接続します。

■専用USB電源ケーブル接続ポート

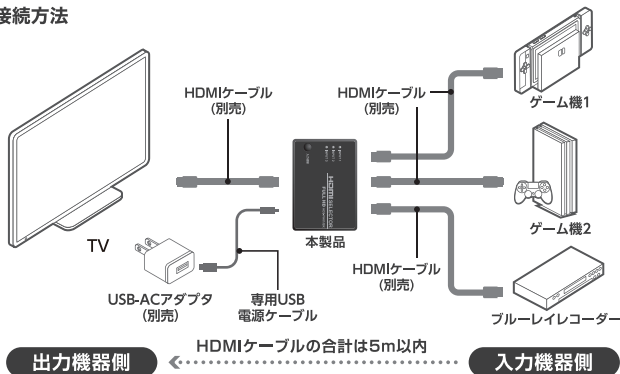
付属の USB 電源ケーブルを接続します。

使用方法

- ①接続する機器の電源を切ります。
- ②接続する機器と TV を HDMI ケーブル（別売）で接続します。
- ③接続した機器の電源を入れます。
- ④本体の入力切替ボタンで切り替えを行ってください。

※動作が安定しない場合など、必要に応じて付属の専用 USB 電源ケーブルを TV の USB ポートや別売の USB-AC アダプタに接続して本製品に給電してください。

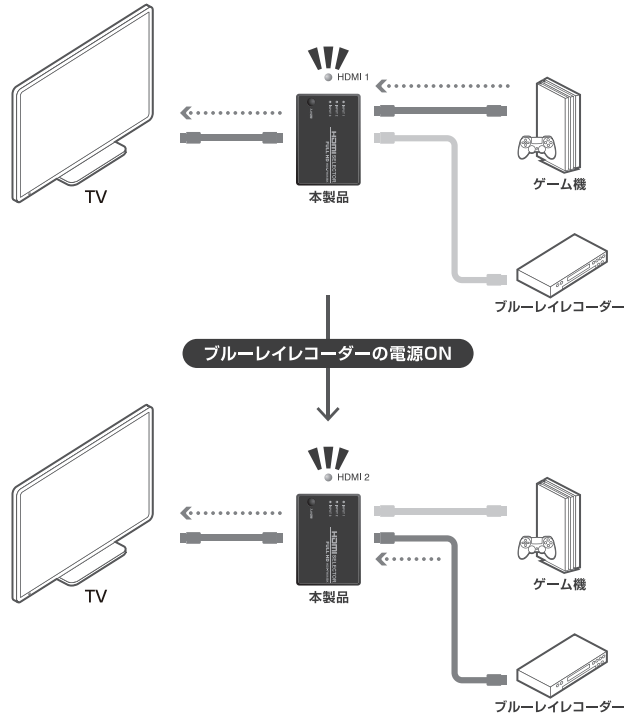
接続方法



※5m以上の接続では、正常に映像・音声を伝送できない場合がございます。

自動切換機能について

入力機器側の電源 ON 時に信号を感じし、自動で該当の機器に切り替わります。
現在入力されている HDMI ポートの LED が点灯します。



※本機能は無効にすることはできません。

※入力機器によっては待機電源が ON の状態（主電源が OFF だが、コンセントのみ接続されている状態）であっても切り替わることがあります。

製品仕様

切替方式	HDMI 3入力1出力
対応解像度	1080p(フルHD)/1080i/720p/480p/480i
対応音声フォーマット	LPCM 2/5.1/7.1ch, Dolby Digital, Dolby Digital Plus, Dolby TrueHD, DTS-HD Master Audio, DTS
HDCP	対応
対応ケーブル長	入力/出力合計最大5m以内
本体サイズ	約幅83mm 奥行き59mm 高さ19mm
重量	約45g(本体)
保証期間	お買い上げ日から6ヶ月

こんなときは

Q1 映像が出ない

- A**
- 本製品を取り外し、再度接続を行ってください。
 - HDMI機器とTVを直接接続して、HDMIケーブルが断線していないかを確認してください。
 - ケーブルの長さを入出力最大 5m 以内に収めてください。
 - 弊社製品、または HDMI 規格認証品のケーブルを使用してください。
 - 2 つ以上の入力機器を接続してお試しください。
 - 付属の専用 USB 電源ケーブルを使って本製品に給電してください。

Q2 音声がでない

- A**
- MHL、DVI など別の映像規格に変換されている場合は音声出力されません。音声は HDMI 接続時のみ出力されます。

Q3 接続をしている機器に切り替わらない

- A**
- 接続をしている機器の HDMI リンク機能を OFF にしてください。本製品は HDMI リンク機能には対応しておりません。
 - ケーブルの長さを入出力最大 5m 以内に収めてください。
 - miniDisplayPort や D-sub などの変換をされている場合は、正常に切り替わらない場合がございます。