

4K/60Hz対応HDMIリピーター HDA-RE01

取扱説明書兼保証書

ご使用の前に

はじめにお読みください

この度は弊社製4K/60Hz対応HDMIリピーター（「HDA-RE01」、以下本製品）をお買い上げいただきまして、誠にありがとうございます。ご使用の前に本書を必ずご一読頂き、大切にお手元に保管してください。

使用上のご注意

- 使用するケーブルや接続環境によっては、最大延長距離に満たない場合や、映像が表示されない、途切れるなどの現象が発生する場合がございます。接続をする HDMI ケーブルは機器同士を直接接続して映像が表示可能なものをご使用ください。
- 4K でのご使用には認証済みの Premium HDMI ケーブルを使用してください。
- 各種 HDMI 変換ケーブルやアダプタは使用できません。
- 本製品を安定して使用するには別売の USB-AC アダプタが必要となる場合があります。
- 本製品には接続用の HDMI ケーブルは同封されていません。別途お買い求めください。
- HDMI 機器や環境によっては正常に使用できない場合があります。

安全にご使用いただくために

- ご使用の前に同梱の取扱説明書をお読みになり、正しくご使用ください。
- 本製品はすべての HDMI ケーブル、HDMI 機器との動作を保証するものではありません。
- 本製品を接続する前には必ず全ての機器の電源を切ってください。
- 本製品の分解や改造は絶対に行わないでください。
- 直射日光の当たる場所や高温多湿、ホコリが多い場所で使用・保管しないでください。
- 小さなお子様や乳幼児の手の届かない場所にて使用・保管してください。
- 本製品使用による直接又は間接的な損害に関しましては一切の責任を負いかねます。
- 本製品の製造には万全を期しておりますが、万一不良品の場合は直ちに交換させて頂きます。それ以上のご対応はご容赦頂きますようお願い致します。

製品仕様

対応解像度	4K(3840×2160)/60Hz フルHD(1920×1080 60Hz、1080p) 1080i/720p/480p/480i
規格	HDMI2.0準拠
HDCP	2.2
最大延長距離	合計最大20m(4K60Hz)/30m(フルHD)※外部電源供給時 ※外部電源の供給がない場合は最大で10mまでとなります。
本体サイズ	約幅36mm×奥行60.5mm×高さ14.5mm
重さ	約21g
パッケージ内容	本体、取扱説明書兼保証書、給電用USBケーブル
保証期間	お買い上げから6ヶ月

同梱品のご確認

HDA-RE01本体	1台
取扱説明書兼保証書(本書)	1部
給電用USBケーブル	1本

お問い合わせ、保証について

製品に関するお問い合わせ

1: E-Mail でのお問い合わせ

弊社サポート用メールアドレス「support@mco.co.jp」にメールをお送りください。サポートを的確に行う為に、以下の点をご記入の上、お送りください。

- お問い合わせ商品型番(本製品型番:HDA-RE01)
- お問い合わせ内容をなるべく具体的に記載ください。
- 商品のシリアルN o. ● 商品お買上げ店舗 ● お買上げ日 ● 保証期限の有無

2: お電話でのお問い合わせ

【電話番号】サポートダイヤル:(03)5825 - 7851

【受付時間】月～金:9:00～12:00、13:00～16:00

- ※サポート時間は変更される場合があります。弊社ホームページでご確認ください。
- ※土曜、日曜、祝日は受付していません。
- ※電話が混み合っている場合がございますので予めご了承ください。
- ※弊社保証には必ずお買い上げ時のレシートまたはご購入証明が必要となります。ご提示頂けない場合は無償保証はできませんので予めご了承ください。贈答品などでお手元にご購入証明がない場合は弊社までご相談ください。
- ※質問内容、混雑状況によってはお時間を頂く場合がございます。
- ※メール受信後5営業日以内にご返答をしております。1週間経っても弊社より連絡がない場合は再度ご連絡頂けますようお願い致します。
- ※修理受付の際は必ず保証書とご購入の証明が出来る物を添えてお送りください。ご提示頂けない場合は保証期間内でも有料修理とさせて頂いております。

株式会社ミヨシ 保証規定

(1) 保証期間について

本製品保証期間はご購入日より6ヶ月間となっております。

(2) 無償保証について

保証期間中、万が一品質および製造上の不備により故障が発生した場合は 弊社製品に対し責任を持って無償修理致します。修理受付手順に関しましては本書の「製品に関するお問い合わせ」をご参照ください。

(3) 無償保証適応外について

下記の場合は保証期間内でも無償保証を受けることができません。

- ・物損破損や無理な使用方法による外損的故障の場合
- ・保証書に購入店舗印、購入日が記載されていない場合
- ・ご購入日を証明いただける物(レシート、納品書等)をご提示頂けない場合
- ・中古品やオークション等で入手された製品の場合
- ・火災、落雷、水害等天変地異や異常電圧による故障の場合
- ・製品の落下、破損などの故障の場合
- ・高温多湿の場所での使用やホコリ、ゴミなどの混入による故障の場合
- ・ご提示いただいた保証書が模造、修正された疑いがある場合

(4) 保証、修理対応外について

次の場合は保証期間内、期間外を問わず一切の保証、修理をできません。

- ・本体に不正な分解、改造痕が見受けられた場合

(5) 免責事項について

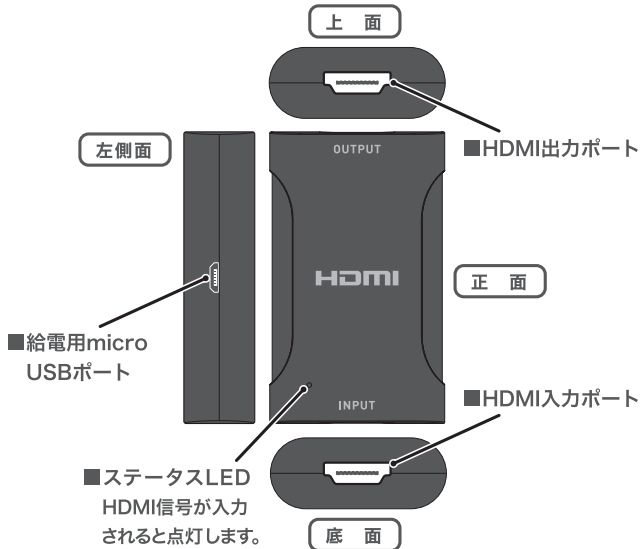
- ・本製品の故障、またはその使用によって生じた直接、間接の損害について当社は責任を負わないものとします。
- ・本製品は医療機器、原子力施設や機器、航空宇宙機器、輸送設備など人命に関わる設備や機器、および高度な信頼性を必要とする設備や機器、システムなどへの組み込みは想定されていません。

これらの用途にご使用になられ、人身事故や社会的損害などが生じても当社はいかなる責任を負いかねます。

(6) 保証書は再発行いたしませんので大切に保管してください。

使用方法

各部名称

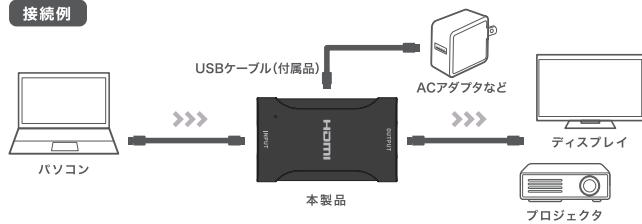


接続方法

※別売の USB-AC アダプタを使用する場合は、事前に接続してください。

- 1 HDMI入力ポートにHDMI機器を接続する。
ステータスLEDが点灯します。
- 2 HDMI出力ポートに映像機器を接続する。
延長する長さにより、外部電源供給を行ってください。

接続例



困ったときは

Q1 映像がでない

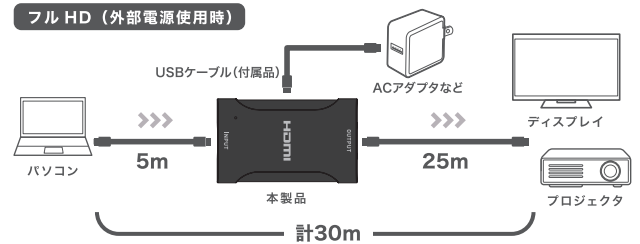
- A**
- 1度、本製品を接続機器から取り外し、再度接続を行ってください。
 - HDMIケーブルと接続機器を直接接続をして、映像が映し出されるか確認してください。
 - 接続の際には HDMI 規格認証品のケーブルを使用してください。
 - 付属の USB 給電ケーブルを使って USB-AC アダプタ (別売) から給電してご使用ください。
 - 4K で使用される場合は、通常の HDMI ケーブルではなく必ず HDMI Premium 対応のケーブルを使用してください。
 - HDMI 機器と映像機器の接続が間違っている可能性があります。「接続方法」をご確認の上、正しく接続してください。

Q2 音声がない

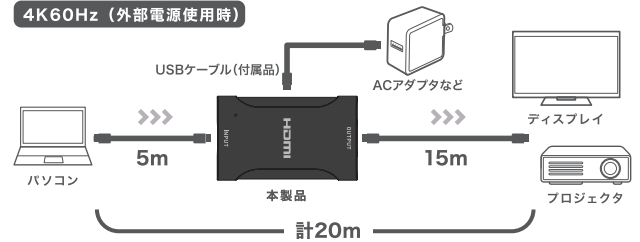
- A**
- MHL、DVI など別の映像規格に変換されている場合は、音声は出力されません。音声は HDMI 接続時のみ出力されます。

配線イメージ

フル HD (外部電源使用時)



4K60Hz (外部電源使用時)



※外部電源を使用しない場合は、最大延長距離は10mまでとなります。

使用イメージ

