

はじめにお読みください

この度は弊社製 電話用拡声器 DSP-AM01 (以下本製品) をお買い上げいただきまして誠にありがとうございます。
ご使用前に必ず本書をご一読いただき、大切にお手元に保管してください。

使用上のご注意

- 本製品を小さなお子様のお手に触れる場所に保管しないでください。
- 直射日光の当たる場所や、高温多湿の場所で使用・保管をしないでください。
- 本製品の分解や改造は絶対に行わないでください。故障の原因となります。
- お手入れをする際は、乾いた柔らかい布で乾拭きしてください。ベンジン、シンナーなどの揮発性有機溶剤が含まれているものは使用しないでください。
- また、本製品使用による直接または間接的な損害に関しましては一切の責任を負いかねます。

絵表示の例

	△マークは危険、警告、注意を促す内容について告げる内容です。表示マークのあとに具体的な内容を示しています。
	○マークは禁止(してはいけない行為)であることを告げる内容です。表示マークのあとに具体的な内容を示しています。
	●マークは強制(必ず実行していただく行為)であることを告げる内容です。表示マークのあとに具体的な内容を示しています。

危険

- ⚠ 使用中に煙が出たり、においがした場合は、ただちに使用をやめ、モジュラーケーブルを接続機器から抜いてください。発火、異常発熱破損の原因になります。
- ⚠ 電池の液漏れや、発熱・破裂により、やけどやけがのおそれがありますので、次のことをしないでください。
 - 指定外の電池を使用しない
 - プラス(+)、マイナス(-)を逆に使用しない
 - 新しい電池と古い電池を混ぜて使用しない
 - 長時間使用しない場合には、電池を入れたままにしない
 - 火の中に投入したり加熱しない
 - 分解・改造・ハンダ付けしない
- ⚠ 電池の“液”が目に入ると失明のおそれがあります。こすらずに、すぐにきれいな水で洗い、直ちに医師の治療を受けてください。

警告

- ⚠ 本製品を布などで覆ったりしないでください。熱がこもり本体が変形したり、火災の原因となります。直射日光を避けて風通しの良い場所でご使用ください。
- ⚠ 本製品の使用温度範囲は5℃～40℃です。この温度範囲以外では使用しないでください。
- ⚠ 本製品はすでに最良の状態に調整されています。絶対に分解、改造しないでください。火災、感電、故障の原因になります。
- ⚠ 雨が直接当たる場所や水などに濡れやすいところ、湿度が極端に高い場所では使用しないでください。感電、故障の原因になります。
- ⚠ 医療機器など、人命に関わる機器には使用しないでください。
- ⚠ 直射日光の当たる場所では使用しないでください。本体に触れますとやけどの原因になります。風通しの良い場所でご使用ください。
- ⚠ 本製品の分解や改造は絶対に行わないでください。火災や、感電などの重大事故の原因になります。
- ⚠ 本製品の上に物などを置かないでください。また、本製品の上や近くに水や液体の入った容器を置かないでください。落下したり、こぼれたりすることで火災や感電などの重大事故の原因になります。

注意

- ⚠ 湿気が多い場所に本製品を置かないでください。火災や感電などの重大事故の原因になります。
- ⚠ 本製品のお手入れをする場合は、シンナーやベンジンなどの揮発性有機溶剤が含まれているものは絶対に使用しないでください。塗装を痛め、故障の原因になる場合があります。乾いた柔らかい布などで乾拭きをしてください。

- (1)保証期間について
本製品保証期間はご購入日より6か月間となっております。
- (2)無償保証について
保証期間中、万が一が品質および製造上の不備により故障が発生した場合は弊社製品に対し責任を持って無償修理致します。修理受付手順に関しましては本書の「製品に関するお問い合わせ」をご参照ください。
- (3)無償保証適応外について
下記の場合は保証期間内でも無償保証を受けることができません。
 - 物損破損や無理な使用方法による外損の故障の場合
 - 保証書に購入店舗印、購入日が記載されていない場合
 - ご購入日を証明いただける物(レシート、納品書等)をご提示いただけない場合
 - 中古品やオークション等で入手された製品の場合
 - 火災、落雷、水害等天変地異や異常電圧による故障の場合
 - 製品の落下、破損などの故障の場合
 - 高温多湿の場所での使用やホコリ、ゴミなどの混入による故障の場合
 - ご提示いただいた保証書が模造、修正された疑いがある場合
- (4)保証、修理対応外について
次の場合は保証期間内、期間外を問わず一切の保証、修理をできかねます。
 - 本体に不正な分解、改造痕がみつげられた場合
- (5)免責事項について
 - 本製品の故障、またはその使用によって生じた直接、間接の損害について当社は責任を負わないものとします。
 - 本製品は医療機器、原子力施設や機器、航空宇宙機器、輸送設備など人命に関わる設備や機器、および高度な信頼性を必要とする設備や機器、システムなどへの組み込みは想定されていません。これらの用途にご使用になられ、人身事故や社会的損害などが生じても当社はいかなる責任を負いかねます。
- (6)保証書は再発行いたしませんので大切に保管してください。
- (7)製品保証は日本国内のみ有効です。 This warranty is valid only in Japan.

製品に関するお問い合わせ

1: E-Mail でのお問い合わせ

弊社サポート用メールアドレス support@mco.co.jp にメールをお送りください。サポートを的確に行うために、以下の点をご記入の上、お送りください。

- お問い合わせ商品型番
- お問い合わせ内容をなるべく具体的に記載ください
- 商品お買い上げ店舗
- お買い上げ日
- 保証期限の有無

※弊社保証には必ずお買い上げ時のレシートまたはご購入証明が必要となります。ご提示いただけない場合は無償保証はできかねますので予めご了承願います。贈答品などでお手元にご購入証明がない場合は弊社までご相談ください。

※質問内容、混雑状況によってはお時間をいただく場合がございます。

※メール受信後5営業日以内にご返答をしております。

1週間経っても弊社より連絡がない場合は再度ご連絡いただきますようお願い致します。

2: お電話でのお問い合わせ

【電話番号】 サポートダイヤル(03) 5825-7851
 【受付時間】 月～金:9:00～12:00、13:00～17:30
 ※土曜、日曜、祝日は受付していません。
 ※電話が混み合っている場合がございますので予めご了承ください。

3: 修理商品の配送先

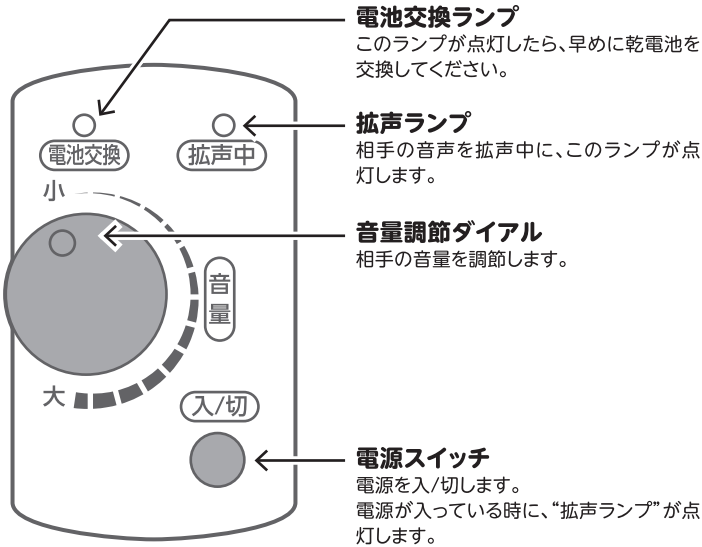
〒111-0053 東京都台東区浅草橋1-10-10 一誠ビル3階 株式会社ミヨシ 修理受付宛

保証書

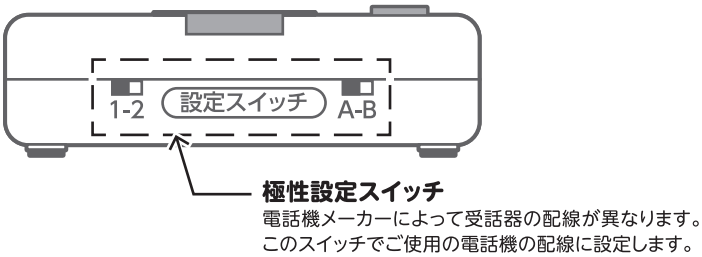


各部名称

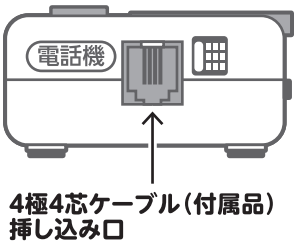
■本体正面



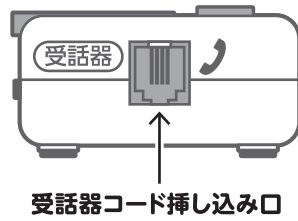
■本体側面



■本体上面

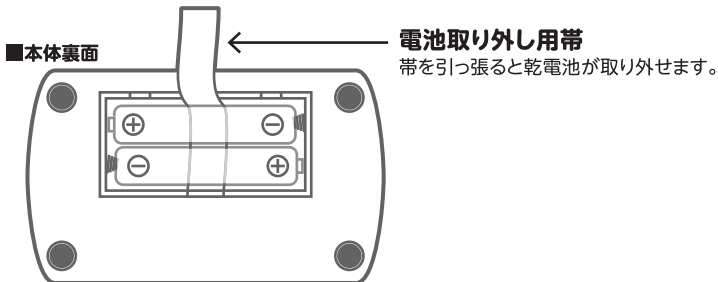


■本体下面



乾電池の入れ方

- (1) 本体裏面の電池フタを開けます。
- (2) 単4形アルカリ乾電池(別売)を2本取り付けます。下記イラスト通りに「+」と「-」の位置を合わせて取り付けてください。



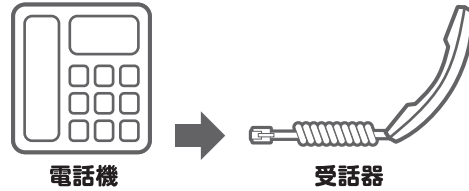
- (3) 電池フタを本体に取り付けてください。

製品仕様

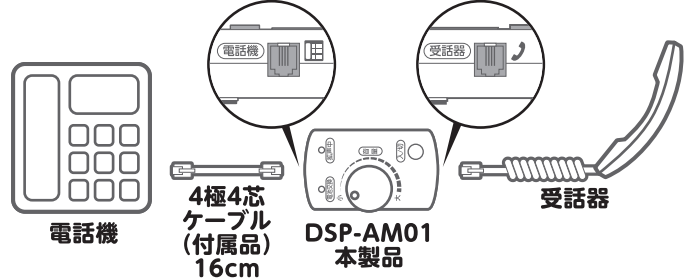
対応回線	4極4芯対応
本体サイズ	約53(W)×89(H)×26(D)mm(突起部を除く)
アンプレベル	最大40dB(弊社測定方法による)
使用電源	単4形アルカリ乾電池×2(別売)
付属品	4極4芯ケーブル(16cm)、取扱説明書兼保証書
保証期間	ご購入日より6か月

使用方法

- (1) 電話機から受話器を取り外します。

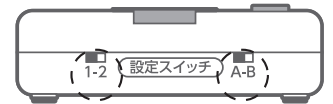


- (2) 本製品の『電話機』と表記されている挿し込み口に付属の4極4芯ケーブルを接続します。4極4芯ケーブルのもう一方を、電話機の受話器挿し込み口に接続します。[(1)で受話器を取り外した挿し込み口]
本製品の『受話器』と表記されている挿し込み口に(1)で取り外した受話器のケーブルを接続します。

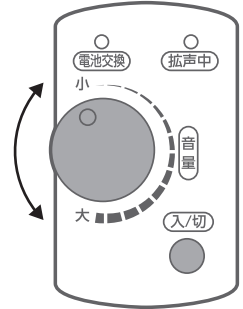


- (3) ご使用の電話機の配線に設定を行います。まずは、そのままの状態でも音声が拡声されるかお試しください。電源スイッチを押しても音声が拡声されないなど正常に動作しない場合は、本体側面にある極性設定スイッチを切り替えてください。2つのスイッチの組み合わせで設定が変わります。下記組み合わせで正常に動作する設定でご使用ください。

- ①とA
- ②とB
- ①とB
- ②とA



- (4) 通話の時に電源スイッチを押して、音量調節ダイヤルを回して聞き取りやすい音量に調節してください。



- (5) 通話が終わりましたら電源スイッチを押して、拡声を切ってください。(切り忘れても受話器を置いてから約1分後に自動で拡声が切れます。)

困ったときは

- Q. 電源スイッチを押してもランプがつかない。**
A1. 設定スイッチがご使用の電話機にあっていない可能性があります。使用方法の(3)を再度ご確認ください。
A2. 乾電池を新しいものにお取替えてください。
- Q. 拡声ランプがすぐに消えてしまう。**
A. 設定スイッチがご使用の電話機にあっていない可能性があります。使用方法の(3)を再度ご確認ください。
- Q. 受話器をあげても無音状態である。**
A. 乾電池の残量が0の場合、電池交換ランプは点灯しません。乾電池を交換してください。
- Q. ハウリングがする。**
A. 補聴器をご使用の場合は外してからご使用ください。

株式会社三ヨシ 〒111-0053 東京都台東区浅草橋1-10-10 一誠ビル
http://www.mco.co.jp

※記載の会社名、商品名等はその会社の登録商標または商標です。
※製品仕様、パッケージ等は改良のため予告なく変更する場合がございますので予めご了承ください。

0220